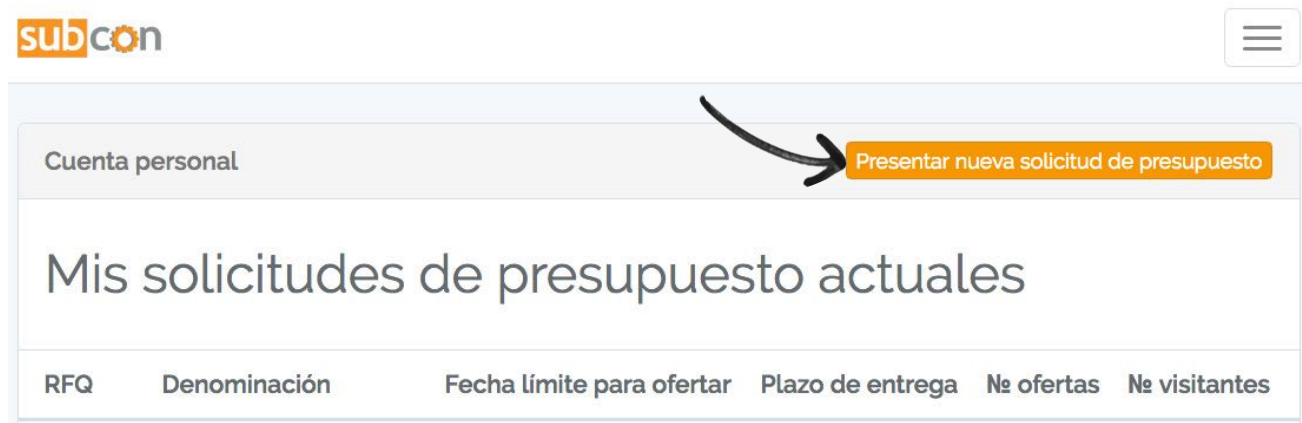


Cómo presentar una solicitud de presupuesto

(solo para usuarios registrados como "Comprador" o "Comprador-Proveedor")

> En tu Cuenta Personal de Subcon (Cuenta Comprador) encontrarás en la parte superior derecha el botón "Presentar nueva solicitud de presupuesto" donde deberás hacer clic.



Accederás a otra página donde deberás rellenar todos los datos necesarios y relevantes de la solicitud. (Recuerda que todos los campos son obligatorios, excepto los marcados como "opcional")

Denominación de la pieza

Es importante que la denominación utilizada contenga información descriptiva de la pieza.

Procesos de fabricación

- Mecanizado por arranque de viruta (fresado, torneado, taladrado, mandrinado, bruñido, lapeado, etc.)
- Roscado & fabricación de engranajes
- Fabricación de herramientas, moldes y troqueles
- Decoletaje
- Corte por láser (2D & 3D)
- Corte por láser de tubo
- Corte por chorro de agua
- Oxicorte, Corte por plasma
- Punzonado
- Plegado, Curvado de chapa
- Prensa/estampación
- Curvado de tubo
- Soldadura
- Procesado / Transformado de materia plástica
- Procesado / Transformado de aluminio
- Procesado / Transformado de madera
- Tratamiento de superficie
- Marcado/rotulación (escritura)
- Fundición, Sinterizado, Prensado polvo
- Montaje
- Construcción de maquinaria
- Componentes de maquinaria (mecánicos, electrónicos, eléctricos, etc.)
- Carpintería metálica
- Calderería
- Servicios de Ingeniería (Diseño y/o Cálculo)
- Conformado de alambre y varilla

En caso de que no encuentres el proceso de fabricación que estás buscando, te pedimos que nos lo notifiques [enviándonos un mensaje](#).

1. Denominación de la pieza y/o trabajo:

Es importante que la denominación utilizada contenga información descriptiva de la pieza.

2. Procesos de fabricación:

Debes marcar los diferentes procesos de fabricación que son necesarios para la fabricación y/o el acabado de tus piezas.

Recuerda que si no encuentras el proceso de fabricación que estás buscando, puedes escribirnos un mensaje utilizando el link que aparece bajo la lista de "Procesos de fabricación".

Material
por ejemplo: S235, AISI 304, ...

Cantidad (total) piezas a fabricar
Cantidad (total) piezas a fabricar (introducir sólo un valor numérico)

Detalles cantidad
opcional
 Si es necesario, especifica los detalles sobre la cantidad total (p. ej. cantidades 50/100/500, 4 Posiciones x 50 piezas...)

Fecha límite para ofertar
Fecha límite para ofertar (importante: debes dar un plazo mínimo d

Plazo de entrega
Indica por favor la fecha límite de entrega

Condiciones de entrega
Indica por favor las condiciones de entrega.

Condiciones de pago
Indica por favor las condiciones de pago.

Detalles / Observaciones
opcional

Bloquear acceso Bloquear el acceso público a los archivos
opcional
 Al marcar esta casilla, los archivos de la solicitud quedarán bloqueados y no serán visibles públicamente. Las empresas proveedoras pueden solicitar dichos datos. En este caso recibirás automáticamente una notificación electrónica, a través del cual podrás decidir si deseas permitir que acceda o no a los datos de tu solicitud.

Archivos adjuntos Selecionar archivo
opcional
 El tamaño máximo por archivo no puede superar los 10 Mb.

Presentar solicitud de presupuesto

3. Material: Indica el tipo de material a utilizar.

4. Cantidad (total): Introduce la cantidad total de piezas a fabricar, sumando las diferentes posiciones.

5. Detalles cantidad: Introduce la cantidad deseada de piezas en unidades y por posiciones.

6. Fecha límite para ofertar: Indica la fecha límite de recepción de ofertas.

7. Plazo de entrega: Indica la fecha límite de entrega.

8. Condiciones de entrega: Debes indicar las condiciones que deseas para la entrega de las piezas.

9. Condiciones de pago: Debes indicar las condiciones que deseas para realizar el pago de dicho trabajo. (Ej.: A la recepción de las piezas, 30 días neto, 60 días, etc.)

10. Detalles/Observaciones: En este espacio puedes remarcar detalles o comentar observaciones que puedan ser relevantes para la mejor comprensión de la solicitud.


11. Bloquear el acceso público a los archivos: Marcando esta casilla puedes bloquear el acceso a los archivos de la solicitud, permitiéndole el acceso solo a aquellos proveedores que consideres oportunos, y que previamente hayan solicitado dicho acceso.

12. Archivos adjuntos: Aquí puedes adjuntar todos los archivos (planos, explicaciones, condiciones de contrato, contrato de confidencialidad...) que consideres oportunos para la formalización de la solicitud.

Por último, y tras haber rellenado todos los campos pincha en el botón "**Presentar solicitud de presupuesto**", que encontrarás en la parte inferior de la página, y la solicitud se publicará automáticamente.

Finalmente y si la solicitud de presupuesto se ha presentado correctamente, en la pantalla se mostrará un mensaje de confirmación.

Cuenta personal / RFQ 000020 - Pieza estampación H9977

Tu solicitud de presupuesto se ha presentado con éxito. 

RFQ 000020 Pieza estampación H9977

Procesos de fabricación

- ☒ Mecanizado por arranque de viruta (fresado, torneado, taladrado, mandrinado, bruñido, lapeado, etc.)
- ☒ Decoletaje
- ☒ Soldadura
- ☒ Tratamiento de superficie

Material ST37

Cantidad (total) piezas a fabricar 6000


Detalles cantidad 1000 unidades de cada posición

Fecha límite para ofertar 29.09.2017

Plazo de entrega 10.10.2017

Condiciones de entrega En nuestras instalaciones. Transporte incluido

Condiciones de pago 30 días neto

Datos adjuntos  [Pieza estampacion H9980](#) 226.85 KB